

M O D E L O 1 2 6 9



TAZAS.

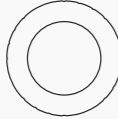






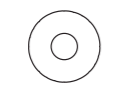
Una línea delicada y atractiva.
El blanco de la porcelana se luce
con una guarda delicada y
un ribete dorado que da luz
a los bordes ondulados.









PLATOS.

Las piezas mantienen un toque suave
y cautivante.



NUESTRO MODELO COMPLETO

ART.	DIBUJOTÉCNICO	DESCRIPCIÓN	INFORMACIÓN TÉCNICA			
			MM.	HMM.	CAP.ML.	PESOGRS.
20.		PLATO PLAYO DINNER PLATE PRATO RASO	253	28	-	600
18.		PLATO HONDO SOUP PLATE PRATO FUNDO	232	40	260	460
14.		PLATO POSTRE DESSERT PLATE PRATO SOBREMESA	188	22	-	300
12.		PLATO PAN BREAD/ BUTTER PLATE PRATO PÃO	160	19	-	190
06.		COMPOTERA FRUIT SALAD BOWL COMPOTEIRA	145	37	170	190
32.		TAZA DE TÉ TEA CUP XICARA DE CHÁ	96	57	190	120
33.		TAZA CAFÉ COFFEE CUP XICARA DE CAFÉ.	69 M = 88	55	90	74
19.		PLATO DE TÉ SAUCER PIRES DE CHÁ	153	24	-	170

ART.	DIBUJOTÉCNICO	DESCRIPCIÓN	INFORMACIÓN TÉCNICA			
			MM.	HMM.	CAP.ML.	PESOGRS.
15.		PLATO CAFÉ SAUCER PIRES DE CAFÉ	121	19	-	100
27.		AZUCARERA / QUESERA SUGAR BOWL ACUCAREIRO CON TAMPA	80	121	350	330
28.		LECHERA CREAMER LETEIRA	85 M = 124	100	300	250
37.		SALSERA SAUCE BOAT MOLHEIRA	104 M.170	77	310	250
45.		TETERA MEDIANA TEA POT BULE DE CHÁ	145 M.238	194	1200	750
21.		CAFETERA COFFEE POT BULE DE CAFÉ	103 M.196	212	780	550
23.		TAZA CONSOMÉ COFFE POT BULE DE CAFÉ	117 M = 165	56	250	160
34.		ENSALADERA SALAD BOWL SALADEIRA	250	75	1.150	820

NUESTRO MODELO COMPLETO

ART.	DIBUJOTÉCNICO	DESCRIPCIÓN	INFORMACIÓN TÉCNICA			
			MM.	HMM.	CAP.ML.	PESOGRS.
13.		FUENTE OVAL GDE. OVAL PLATTER TRAVESSA GRANDE	375 X 280	38	-	1.080
11.		FUENTE OVAL CH. OVAL PLATTER TRAVESSA GRANDE	330 X 248	35	-	810
17.		FUENTE REDONDA CH. ROUND PLATTER PRATO DE SERVIR RASO	305	30	-	960



#1269
ESTA VAJILLA ES APTA PARA:



HORNO



FREEZER