

M O D E L O 1 8 0 0



## M O D E L O 1 8 0 0

**Se caracteriza por sus suaves ondas,** inspirada en el estilo shabby chic.

Madera, metal, y telas rústicas se combinan con nuestra colección 1800 para darle vida a cualquier ambiente.



MODELO1800



## MODELO 1800

Posee una forma única y una calidad inigualable.



#### **TAZAS.**

Tazas con bordes delicados,  
aún así, aptas para uso cotidiano.

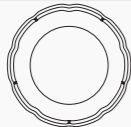
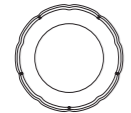







#### **PLATOS.**








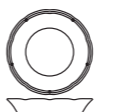

Los platos mantienen la textura táctil  
de la guarda.

#### **ACCESORIOS.**


Los accesorios mantienen la curva  
armoniosa que hace de esta línea  
una vajilla clásica.

## NUESTRO MODELO COMPLETO

ART.	DIBUJOTÉCNICO	DESCRIPCIÓN	INFORMACIÓN TÉCNICA			
			MM.	HMM.	CAP.ML.	PESOGRS.
77.		<b>PLATO PLAYO</b> DINNER PLATE PRATO RASO	272	27	-	740
20.		<b>PLATO PLAYO</b> DINNER PLATE PRATO RASO	255	25	-	590
35.		<b>PLATO PLAYO CH.</b> DINNER PLATE PRATO RASO	210	22	-	400
18.		<b>PLATO HONDO</b> SOUP PLATE PRATO FUNDO	210	39	270	400
14.		<b>PLATO POSTRE</b> DESSERT PLATE PRATO SOBREMESA	188	20	-	330
12.		<b>PLATO PAN</b> BREAD/ BUTTER PLATE PRATO PÃO	152	19	-	190
06.		<b>COMPOTERA</b> FRUIT SALAD BOWL COMPOTEIRA	150	35	130	210
32.		<b>TAZA TÉ</b> TEA CUP XICARA DE CHA.	80	70	180	215
33.		<b>TAZA CAFÉ</b> COFFE CUP XICARA DE CAFÉ	62	55	90	100

ART.	DIBUJOTÉCNICO	DESCRIPCIÓN	INFORMACIÓN TÉCNICA			
			MM.	HMM.	CAP.ML.	PESOGRS.
19.		<b>PLATO DE TÉ</b> SAUCER PIRES DE CHÁ	152	19	-	180
15.		<b>PLATO CAFÉ</b> SAUCER PIRES DE CAFÉ	123	16	-	120
27.		<b>AZUCARERA / QUESERA</b> SUGAR BOWL ACUCAREIRO CON TAMPA	108	103	400	300
28.		<b>LECHERA</b> CREAMER LETEIRA	L. 115 A. 86	110	300	210
37.		<b>SALSERA</b> SAUCE BOAT MOLHEIRA	L. 170 A. 109	83	260	420
45.		<b>TETERA MEDIANA</b> TEA POT BULE DE CHÁ	L. 218 A. 135	140	810	590
22.		<b>TETERA GRANDE</b> TEA POT BULE DE CHÁ	-	-	-	-
34.		<b>ENSALADERA</b> SALAD BOWL SALADEIRA	243	75	1.400	970
11.		<b>FUENTE OVAL CH.</b> OVAL PLATTER TRAVESSA GRANDE	L. 330 A. 245	30	-	890

## NUESTRO MODELO COMPLETO

ART.	DIBUJOTÉCNICO	DESCRIPCIÓN	INFORMACIÓN TÉCNICA			
			MM.	HMM.	CAP.ML.	PESOGRS.
17.		<b>FUENTE REDONDA CH.</b> ROUND PLATTER PRATO DE SERVIR RASO	305	35	-	1.100
64.		<b>SALERO</b> SALT SHAKER SALEIRO	58	80	-	43
65.		<b>PIMENTERO</b> PEPPER SHAKER PIMENTEIRO.	58	80	-	43
73.		<b>CREMERA / MIELERA GDE.</b> CREAMER CREMEIRA	64	75	110	120
71.		<b>TETERA INDIVIDUAL</b>	114	115	450	482
40.		<b>TAZA DESAYUNO</b> BREAKFAST CUP XICARA DE CHAGDE.	87	73	230	238



**#1800**  
ESTA VAJILLA ES APTA PARA:



HORNO



LAVAVAJILLAS



MICROONDAS



FREEZER