

M O D E L O 2 1 0 0



M O D E L O 2 1 0 0

Delicada y moderna, esta línea contiene formas suaves con una leve inclinación en los bordes.

Una vajilla versátil, para ocasiones especiales o uso cotidiano.



MODELO2100





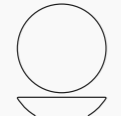


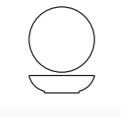


TAZAS.

Las tazas de gran capacidad y boca ancha, mantienen la forma armónica de la línea.

PLATOS.

Platos con líneas sutiles y elegantes.

NUESTRO MODELO COMPLETO

ART.	DIBUJOTÉCNICO	DESCRIPCIÓN	INFORMACIÓN TÉCNICA			
			MM.	HMM.	CAP.ML.	PESOGRS.
20.		PLATO PLAYO DINNER PLATE PRATO RASO	250	26	-	590
77.		PLATO PLAYO DINNER PLATE PRATO RASO	270	30	-	847
18.		PLATO HONDO SOUP PLATE PRATO RASO	200	45	500	395
14.		PLATO POSTRE DESSERT PLATE PRATO SOBREMESA	196	21	-	320
12.		PLATO PAN BREAD/ BUTTER PLATE PRATO PÃO	158	21	-	190
06.		COMPOTERA FRUIT SALAD BOWL COMPOTEIRA	145	36	200	175
40.		TAZA DESAYUNO BREAKFAST TEA CUP XICARA DE CHÁ GDE.	91	75	250	150
32.		TAZA TÉ TEA CUP XICARA DE CHA.	100	59	180	117

ART.	DIBUJOTÉCNICO	DESCRIPCIÓN	INFORMACIÓN TÉCNICA			
			MM.	HMM.	CAP.ML.	PESOGRS.
33.		TAZA CAFÉ COFFE CUP XICARA DE CAFÉ	64	57	85	75
19.		PLATO DE TÉ SAUCER PIRES DE CHÁ	158	20	-	190
15.		PLATO CAFÉ SAUCER PIRES DE CAFÉ	125	18	-	110



#2100
ESTA VAJILLA ES APTA PARA:



HORNO



LAVAVAJILLAS



MICROONDAS



FREEZER