

M O D E L O 3 0 0 0 0



M O D E L O 3 0 0 0

Nuestra amplia línea de accesorios tiene todo lo necesario para complementar su vajilla: varios estilos de bandejas, bowls, cazuelas, platos grandes, accesorios para baños y mucho mas...
















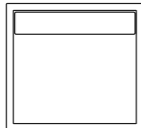
ACCESORIOS DE MESA Y SERVIR.







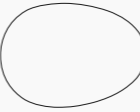
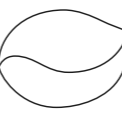

Un amplio surtido de estilos y tamaños de bandejas para distintas ocasiones, todo lo necesario para eventos grandes y pequeños.

ACCESORIOS DE BAÑO.

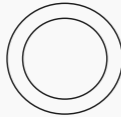
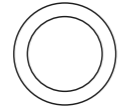


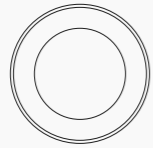
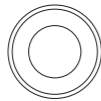
Todas las piezas necesarias para lo que usted necesita en su día a día..










NUESTRO MODELO COMPLETO

ART.	MODELO	DIBUJOTÉCNICO	DESCRIPCIÓN	INFORMACIÓN TÉCNICA			
				MM.	CAP.ML.	HMM.	PESOGRS.
34.	3000		BOWLS ENSALADERA	100	45	210	-
26.	1150		BOWLS CHICO	145	75	750	-
29.	1150		BOWLS GRANDE	190	100	1750	-
78.	1600		TAZA DE TÉ SIN ASA	90	75	210	224
79.	1600		TAZA DE CAFÉ SIN ASA	70	60	90	107
80.	1600		JARRO CHICO SIN ASA	72	80	150	169
32.	210		TAZA DE TÉ SIN ASA	100	59	180	-
29.	400		TAZA CONSOMÉ SIN ASA	105	55	300	-
98.	400		CAZUELA RECEPCIÓN	90	40	155	-
67.	400		MANTEQUERA	80	30	100	-
65.	3000		PORTA CUBIERTOS	A. 75 L. 300	26	-	-
70.	3000		BANDEJA CON ESPEJO	A. 280 L. 320	20	-	-

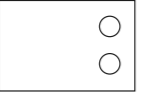

ART.	MODELO	DIBUJOTÉCNICO	DESCRIPCIÓN	INFORMACIÓN TÉCNICA			
				MM.	CAP.ML.	HMM.	PESOGRS.
71.	3000.		BANDEJA CON ESPEJO	A. 280 L. 320	20	-	-
72.	3000.		BANDEJA RECTANGULAR	A. 180 L. 320	20	-	-
64.	3000.		BOTE CHICO	A. 95 L. 180	40	-	-
66.	3000.		BOTE GRANDE	A. 160 L. 310	60	-	-
73.	3000.		CUENCO CUADRADO COLADO	A. 75 L. 75	35	-	-
74.	3000.		CUENCO TORNEADO	A. 70 L. 70	35	-	-
74.	2500.		FUENTE TRIANGULAR	A. 270 L. 360	30	-	-
74.	2600.		FUENTE HOJA	A. 290 L. 390	29	-	1390
13.	2700.		FUENTE CUADRADA	40	40	-	-

NUESTRO MODELO COMPLETO

ART.	MODELO	DIBUJOTÉCNICO	DESCRIPCIÓN	INFORMACIÓN TÉCNICA			
				MM.	CAP.ML.	HMM.	PESOGRS.
31.	1150.		PLATO DE SITIO	320	22	-	1263
36.	1150.		PLATO HONDO CON ALA	236	40	-	543
96.	1150.		PIZZARA / TORTERA	370	20	-	1600
93.	1150.		OVAL PROFUNDA	A. 195 L. 330	50	-	-
38.	1150.		ENSALADERA GDE	305	70	-	-
97.	450.		ENSALADERA CHICA	210	65	-	-

ART.	MODELO	DIBUJOTÉCNICO	DESCRIPCIÓN	INFORMACIÓN TÉCNICA			
				MM.	CAP.ML.	HMM.	PESOGRS.
10.	3000		BANDEJA AMENITIES CH.	A. 145 L. 240	24	-	-
12.	3000.		VASO AMENITIES	75	95	-	-
14.	3000.		JABONERA	A. 90 L. 140	21	-	-
17.	3000.		MINI MANTEQUERA	65	25	40	-
15.	3000.		JABONERA SIN MARCAS	A. 90 L. 140	21	-	-
63.	3000.		PORTA HUEVOS	62	90	100	-
61.	2500.		1/2 HUEVERA GDE.	62	90	100	-
62.	2600.		1/2 HUEVERA CH.	62	30	35	-
11.	3000.		BANDEJA AMENITIES GDE.	A. 175 L. 275	25	-	-

NUESTRO MODELO COMPLETO

ART.	MODELO	DIBUJOTÉCNICO	DESCRIPCIÓN	INFORMACIÓN TÉCNICA			
				MM.	CAP.ML.	HMM.	PESOGRS.
21.	3000.		FUENTE PLACA	A. 200 L. 305	5	-	-
22.	3000.		FUENTE PLACA CON 2 MARCAS	A. 200 L. 305	5	-	-
23.	3000.		FUENTE PLACA CON 2 MARCAS	A. 200 L. 305	5	-	-
27.	3000.		DESAYUNADOR	A. 245 L. 325	-	-	-
30.	3000.		MARMITA RECTANGULAR CH.	A. 105 L. 135	4	-	-



#ACCESORIOS
ESTA VAJILLA ES APTA PARA:



HORNO



LAVAVAJILLAS



MICROONDAS



FREEZER