

M O D E L O 1 8 0 0



M O D E L O 1 8 0 0

Se caracteriza por sus suaves ondas, inspirada en el estilo shabby chic.

Madera, metal, y telas rústicas se combinan con nuestra colección 1800 para darle vida a cualquier ambiente.



MODELO1800



MODELO 1800

Posee una forma única y una calidad inigualable.



TAZAS.

Tazas con bordes delicados,
aún así, aptas para uso cotidiano.

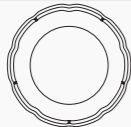
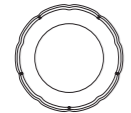







PLATOS.








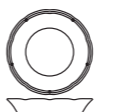

Los platos mantienen la textura táctil
de la guarda.

ACCESORIOS.


Los accesorios mantienen la curva
armoniosa que hace de esta línea
una vajilla clásica.

NUESTRO MODELO COMPLETO

ART.	DIBUJOTÉCNICO	DESCRIPCIÓN	INFORMACIÓN TÉCNICA			
			MM.	HMM.	CAP.ML.	PESOGRS.
77.		PLATO PLAYO DINNER PLATE PRATO RASO	272	27	-	740
20.		PLATO PLAYO DINNER PLATE PRATO RASO	255	25	-	590
35.		PLATO PLAYO CH. DINNER PLATE PRATO RASO	210	22	-	400
18.		PLATO HONDO SOUP PLATE PRATO FUNDO	210	39	270	400
14.		PLATO POSTRE DESSERT PLATE PRATO SOBREMESA	188	20	-	330
12.		PLATO PAN BREAD/ BUTTER PLATE PRATO PÃO	152	19	-	190
06.		COMPOTERA FRUIT SALAD BOWL COMPOTEIRA	150	35	130	210
32.		TAZA TÉ TEA CUP XICARA DE CHA.	80	70	180	215
33.		TAZA CAFÉ COFFE CUP XICARA DE CAFÉ	62	55	90	100

ART.	DIBUJOTÉCNICO	DESCRIPCIÓN	INFORMACIÓN TÉCNICA			
			MM.	HMM.	CAP.ML.	PESOGRS.
19.		PLATO DE TÉ SAUCER PIRES DE CHÁ	152	19	-	180
15.		PLATO CAFÉ SAUCER PIRES DE CAFÉ	123	16	-	120
27.		AZUCARERA / QUESERA SUGAR BOWL ACUCAREIRO CON TAMPA	108	103	400	300
28.		LECHERA CREAMER LETEIRA	L. 115 A. 86	110	300	210
37.		SALSERA SAUCE BOAT MOLHEIRA	L. 170 A. 109	83	260	420
45.		TETERA MEDIANA TEA POT BULE DE CHÁ	L. 218 A. 135	140	810	590
22.		TETERA GRANDE TEA POT BULE DE CHÁ	-	-	-	-
34.		ENSALADERA SALAD BOWL SALADEIRA	243	75	1.400	970
11.		FUENTE OVAL CH. OVAL PLATTER TRAVESSA GRANDE	L. 330 A. 245	30	-	890

NUESTRO MODELO COMPLETO

ART.	DIBUJOTÉCNICO	DESCRIPCIÓN	INFORMACIÓN TÉCNICA			
			MM.	HMM.	CAP.ML.	PESOGRS.
17.		FUENTE REDONDA CH. ROUND PLATTER PRATO DE SERVIR RASO	305	35	-	1.100
64.		SALERO SALT SHAKER SALEIRO	58	80	-	43
65.		PIMENTERO PEPPER SHAKER PIMENTEIRO.	58	80	-	43
73.		CREMERA / MIELERA GDE. CREAMER CREMEIRA	64	75	110	120
71.		TETERA INDIVIDUAL	114	115	450	482
40.		TAZA DESAYUNO BREAKFAST CUP XICARA DE CHAGDE.	87	73	230	238



#1800
ESTA VAJILLA ES APTA PARA:



HORNO



LAVAVAJILLAS



MICROONDAS



FREEZER